


PIATTAFORMA per la collaborazione a distanza



<http://claroline.irre.lombardia.it>

PAGINA INIZIALE



Nome utente :

Password :

Immettere

[Iscrizione](#)

[Lost Password](#)

[Aiuto](#)

[Forum della piattaforma](#)

La Piattaforma e' stata aggiornata alla versione 1.5.4 Claroline ha cambiato nome, ora si chiama DOKEOS, ma resta sempre la nostra piattaforma Open Source per l'E-Learning.

Troverete anche l'aggiornamento degli help in linea e la loro traduzione in Italiano.
Vi preghiamo di [segnalarci](#) eventuali errori di traduzione o suggerimenti, in modo da permetterci di migliorare continuamente le funzionalita' di questo strumento.

Courses

- [Scuole e Docenti](#) (2 courses)
- [IRRE Lombardia](#) (4 courses)
- [Università](#) (2 courses)
- [Imparonline](#) (6 courses)
- [Comunità di Pratica](#) (4 courses)

ISCRIZIONE ALLA PIATTAFORMA

IRRE Lombardia Claroline Campus

[IRRE Lombardia Claroline Campus](#) > [Iscrizione](#)

Iscrizione

Cognome :

Nome :

Official Code (ID)
:

Nome utente :

Password :

Conferma :

Email :

Azione : Iscrivermi a un corso (Corsista)

ISCRIZIONE ALLA COMUNITA'

IRRE Lombardia Claroline Campus

crazy kat : [I miei Corsi](#) | [Profilo Personale](#) | [Calendario Personale](#) | [Logout](#)

[IRRE Lombardia Claroline Campus](#) > **Iscrizione ai corsi**

[<< categoria superiore](#)

Iscrizione ai corsi :

Seleziona il corso nella Categoria IRRE Lombardia

Corsi

Flessibilità e riforma: costruzione del curricolo locale
BONANNO1 - Nunzia Bonanno

Iscrizione

Borse di ricerca
CL - Fabricatore Vittorio

Iscrizione

UTILE
CL - Pierluigi Cassinari

Iscrizione

Verso il domani: la scuola che orienta
EV - elena Vaj

Iscrizione

VALIES - Valutazione interna/esterna delle istituzioni scolastiche
FABRICATORE1 - Vittorio Fabricatore

Iscrizione

Portfolio nella Riforma - media inferiore
FABRICATORE2 - Fabricatore Vittorio

Iscrizione



GLI STRUMENTI DELLA COMUNITA'



Questo testo è la presentazione del Vostro corso. Per sostituirlo, cliccate su "Modificare".



 [Programma](#)
[disattivare](#)

 [Documenti](#)
[disattivare](#)

 [Forum](#)
[disattivare](#)

 [Gruppi](#)
[disattivare](#)

 [Calendario](#)
[disattivare](#)

 [Annunci](#)
[disattivare](#)

 [Utenti](#)
[disattivare](#)

 [Contributi](#)
[disattivare](#)

LA SEZIONE DOCUMENTI

IRRE Lombardia Claroline Campus

IRRE Lombardia

Didoni Roberto : [I miei Corsi](#) | [Profilo Personale](#) | [Calendario Personale](#) | [Logout](#)

[Verso il domani: la scuola che orienta EV - elena Vaj](#)

[IRRE Lombardia Claroline Campus](#) > [EV](#) > [Documenti](#)



[Student View](#) | [Teacher View](#)

Documenti

[Aiuto](#)

La trasmissione è stata effettuata

Trasmettere il documento al server :

Decomprimere l'archivio compresso (.zip)

[Creare un documento](#) [Creare una cartella](#) [Creare un percorso](#)

Nome	Dimensione	Date	Modificare	Cancellare	Spostare	Visibile/invisibile
guida_claroline.pdf	135.9k	03.04.2006	BLAH BLAH BLAH	X		
manuale_claroline.pdf	1.05m	03.04.2006	BLAH BLAH BLAH	X		

Manager : [Roberto Didoni](#)

In collaborazione con Carlo Comincini - Polyedros s.r.l. - Brescia




Powered by [Dokeos](#) © 2006

LA SEZIONE FORUM

IRRE Lombardia Claroline Campus IRRE Lombardia

Didoni Roberto : [I miei Corsi](#) | [Profilo Personale](#) | [Calendario Personale](#) | [Logout](#)

Verso il domani: la scuola che orienta EV - elena Vaj



[IRRE Lombardia Claroline Campus](#) > [EV](#) > [Forum](#)         

Forum

 [Aiuto](#)

[Amministrare](#)

Forum generali

Forum	Argomenti	Messaggi	Ultimo Messaggio
 Progetto comunicazioni sullo sviluppo del progetto	0	0	No Posts
 Helpdesk supporto per l'utilizzo della piattaforma	0	0	No Posts

Forum di gruppo

Forum	Argomenti	Messaggi	Ultimo Messaggio
 Gruppo Umbria	0	0	2006-04-03 12:49:55
 Gruppo Sicilia	0	0	2006-04-03 12:49:55
 Gruppo Sardegna	0	0	2006-04-03 12:49:55
 Gruppo Veneto	0	0	2006-04-03 12:49:55
 Gruppo Lombardia	0	0	2006-04-03 12:49:55

[Amministrare](#)

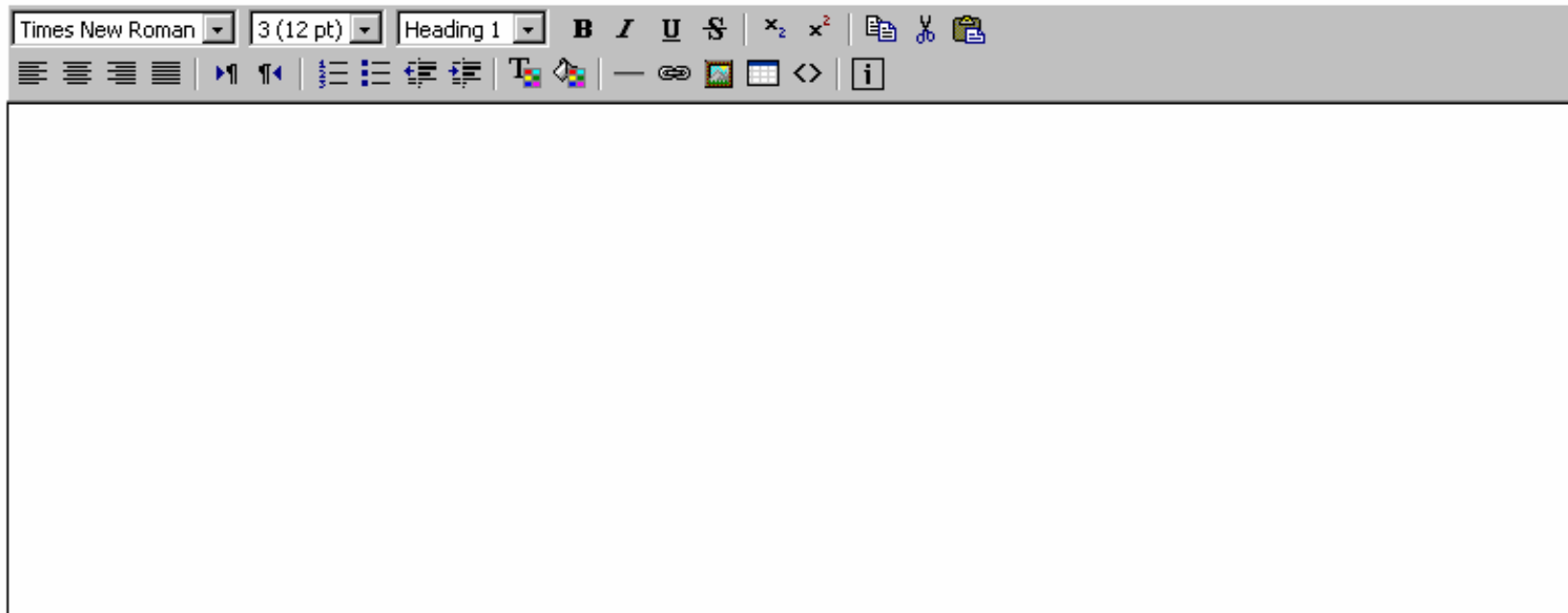
L'EDITOR DEI MESSAGGI

[Amministrare](#) | Post a new topic in : [Progetto](#)

New topic

Oggetto :

Testo del messaggio :



The image shows a rich text editor interface. At the top, there is a toolbar with various icons for text formatting and editing. The toolbar includes dropdown menus for font face (Times New Roman), font size (3 (12 pt)), and heading (Heading 1). It also contains icons for bold (B), italic (I), underline (U), strikethrough (ABC), subscript (x₂), and superscript (x²). Other icons include list creation, link insertion, unlink, image insertion, table insertion, source code, and help. Below the toolbar is a large, empty text area for composing the message.

LA SEZIONE GRUPPI

[Creare nuovi gruppi](#)

[Eliminare tutti i gruppi](#)

[Riempire automaticamente i gruppi](#)

[Svuotare tutti i gruppi](#)

Proprietà dei gruppi

Stato

[Modifica proprietà](#)

Corsisti autorizzati ad iscriversi autonomamente ai gruppi.

Sì

Strumenti

Forum

Sì

Tipo di Forum









Pubblico

A user can be member of maximum 1 groups

Documenti

Sì

[Modifica proprietà](#)

Gruppi	Iscritto	massimo	Modificare	Eliminare
Gruppo Lombardia	0	30		
Gruppo Sardegna	0	20		
Gruppo Sicilia	0	20		
Gruppo Umbria	0	20		
Gruppo Veneto	0	20	